



FLATOUT 2

TRUCOS

¿Quieres desbloquear coches increíbles o iniciar un desafío profesional con algo de dinero extra? Aquí tienes unos cuantos trucos que te ayudarán en tu carrera por ser el número uno.

¿Cómo activar los trucos?

Para activar un truco, debes seleccionar primero la opción "Extras" del menú principal de *FlatOut 2*. En la nueva pantalla que se despliega, selecciona la opción "Trucos". A continuación, introduce el código que deseas emplear (siempre en letras mayúsculas). Para finalizar, marca la opción "Listo" y pulsa la tecla **Intro**.










Lista de trucos

Truco: **GIEVEPIX** Desbloquea todos los vehículos y pone a tu disposición un millón de créditos para comenzar la "Competición profesional" con buen pie.

Los siguientes códigos desbloquean una serie de vehículos especiales con los que serás el as del asfalto en las carreras rápidas.

<p>Truco: WOTKINS "Flatmobile". <i>Un clásico del cómic adaptado para volar por los circuitos.</i></p>	
<p>Truco: RUTTO "Pimpster". <i>Con este elegante bólido serás la envidia del mismísimo Gran Gatsby.</i></p>	
<p>Truco: GIEVCARPLZ "School Bus". <i>¡Que no te encuentre el director de la escuela al volante de este gigante autobús!</i></p>	
<p>Truco: BIGTRUCK "Mob Car". <i>Intimida a tus rivales al volante de un clásico digno de Al Capone.</i></p>	
<p>Truco: KALJAKOPPA "Rocket". <i>Descubre la velocidad de la luz con este verdadero "cohete".</i></p>	
<p>Truco: ELPUEBLO "Truck". <i>¡Yo para ser feliz quiero un camión!</i></p>	